

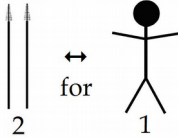




INSTRUCTIONS

<p>Les sujets testés doivent s'abstenir de boire et de manger 30 minutes avant le test.</p>	
<p>Avant de procéder au test, n'utilisez en aucun cas un dentifrice ou tout autre produit pour l'hygiène orale !</p>	
<p>A chaque fois, faites deux essais par personne.</p>	
<p>Faites glisser les brosses 20 fois dans la partie intérieure de la joue (dans la bouche). Appuyez bien fort de sorte qu'on puisse repérer de l'extérieur la position exacte du bâtonnet. La joue doit légèrement se bomber. Faites tourner les brosses sur eux-mêmes pour que la brosse soit bien imprégné sur toute sa surface. N'utilisez surtout pas vos doigts !</p>	
<p>Après avoir procédé au test de salive, laissez sécher les bâtonnets pendant 30 minutes avant de les remettre dans les sachets.</p>	
<p>Renvoyez immédiatement les tests à YSEQ en Allemagne. Merci beaucoup.</p>	